

הודעה לתקשורת

אתר: www.cbs.gov.il דוא"ל: info@cbs.gov.il פקס: 02-6521340

ירושלים, ח' בסיוון, תשע"ט
11 ביוני, 2019
168/2019

לקט נתונים לרגל שבוע הספר העברי Selected Data on the Occasion of Hebrew Book Week

בשנת 2017

- יצאו בישראל 8,462 כותרים (ספרים וחברות).
- תורגמו בישראל, לעברית או לשפות אחרות, 1,353 כותרים מלאים או חלקיים, שהם כ-16% מכלל הכותרים שיצאו לאור באותה שנה.
- היו בישראל 1,596 מוציאים לאור.
- ההוצאה על ספרים עמדה על 17.40 ש"ח לחודש בממוצע למשק בית.
- נראה כי הרגלי הקריאה של הישראלים הולכים ומשתפרים עם הגיל. 45% מבני 65 ומעלה קוראים 5 שעות או יותר בשבוע, לעומת 22% מהצעירים בני 7-18.

ספרים וחברות¹

בשנת 2017 יצאו בישראל 8,462 כותרים (ספרים וחברות). בשנים 2010-2017 חל גידול של 60.8% במספר הכותרים שיצאו לאור בישראל.

לוח א - מספר הכותרים שיצאו לאור בישראל בשנים 2010-2017

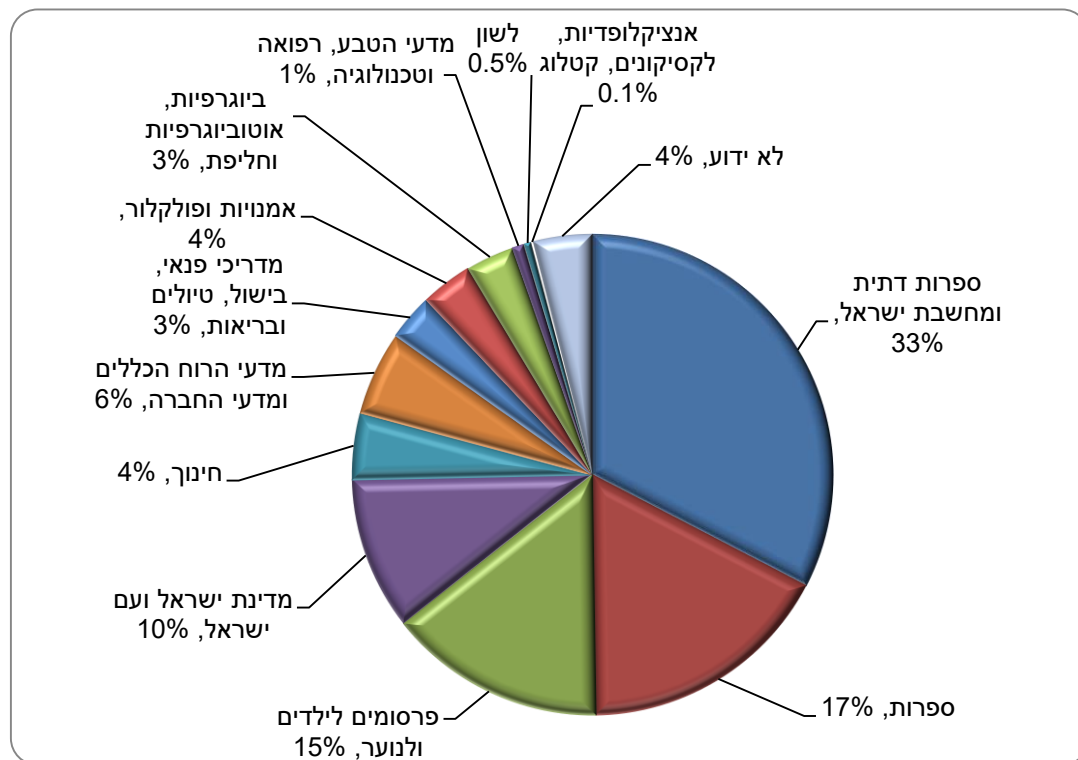
שנה	מספר כותרים
2017	8,462
2016	7,460
2015	7,646
2010	5,261

הנושאים השכיחים של כותרים שיצאו לאור ב-2017 היו: ספרות דתית ומחשבת ישראל (32.6%), ספרות (17.1%), פרסומים לילדים ולנוער (14.6%), מדינת ישראל ועם ישראל (10.3%) ומדעי הרוח הכללים ומדעי החברה (5.6%).

¹ מקור הנתונים: הספרייה הלאומית.

כתבו: רויטל כהן - תחום סטטיסטיקה של חינוך והשכלה,
יוסי כהן - תחום צריכה וכספים ורשל רוזנברג - תחום סקר חברתי וסקר ארוך טווח
לקבלת הסברים נא לפנות למרכז למידע סטטיסטי 02-6592666

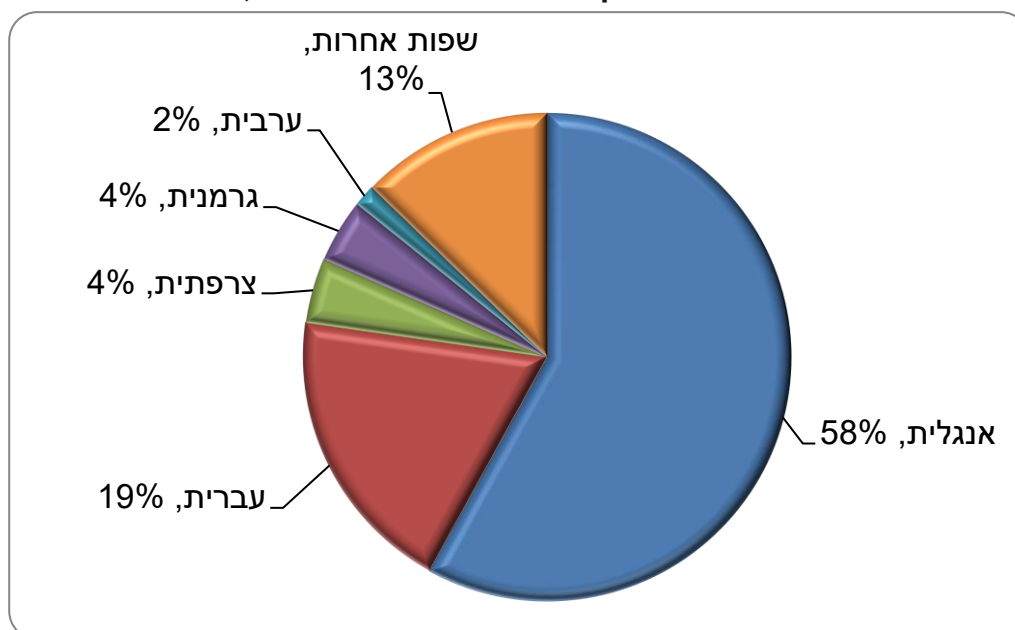
תרשים 1 - ספרים וחברות שיצאו לאור לפי נושא, 2017



תרגומים משפת המקור לשפה אחרת

בשנת 2017 תורגמו בישראל, לעברית או לשפות אחרות, 1,353 כותרים מלאים או חלקיים, שהם כ-16% מכלל הכותרים שיצאו לאור באותה שנה. שפות המקור שמהן תורגם מספר הכותרים הגדול ביותר היו: אנגלית (785 כותרים), עברית (260 כותרים), צרפתית (58 כותרים), גרמנית (57 כותרים) וערבית (20 כותרים) (תרשים 2).

תרשים 2 - שפת המקור שממנה תורגמו הכותרים, 2017

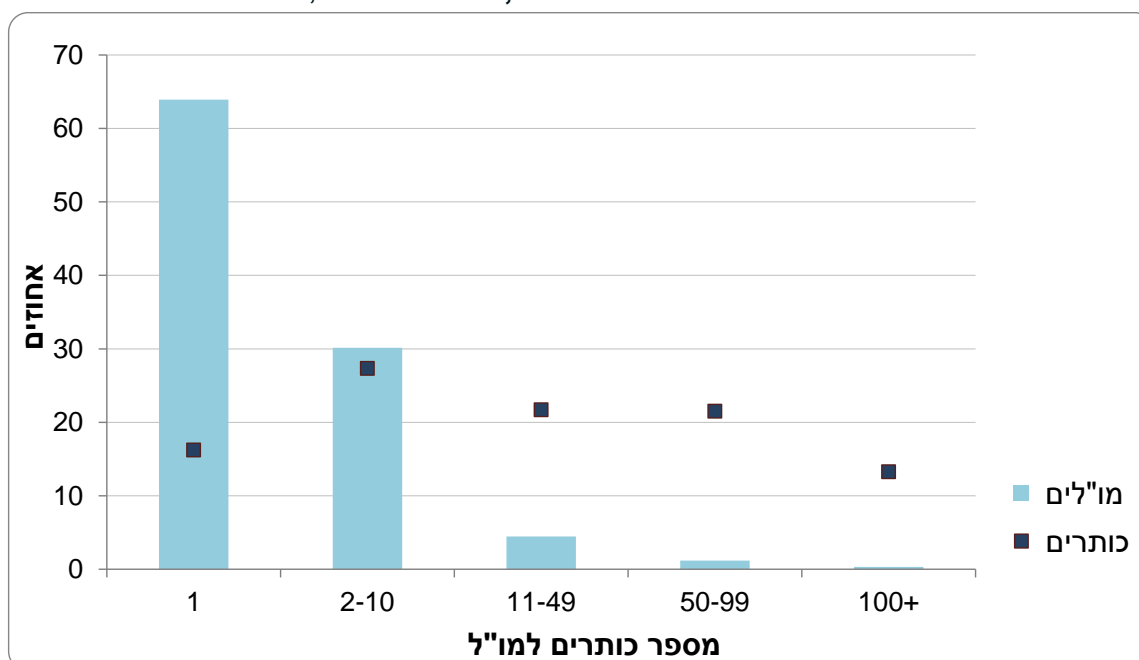


מוציאים לאור

בשנת 2017 היו בישראל 1,596 מוציאים לאור.²

חמשת המו"לים הגדולים (הוציאו יותר מ-100 כותרים) היו 0.3% מכלל המו"לים בישראל, והוציאו 13.3% מהכותרים. מו"לים בינוניים (הוציאו 50-99 כותרים) היו 1.2% מהמו"לים, והוציאו 21.5% מהכותרים. המו"לים הגדולים והבינוניים הוציאו יחד 34.8% מהכותרים. לעומתם, היו מו"לים קטנים שהוציאו יותר אחד בלבד. הם היו 63.9% מהמו"לים והוציאו 16.2% מהכותרים.³

תרשים 3 - כותרים ומוציאים לאור, לפי גודל מו"ל, 2017

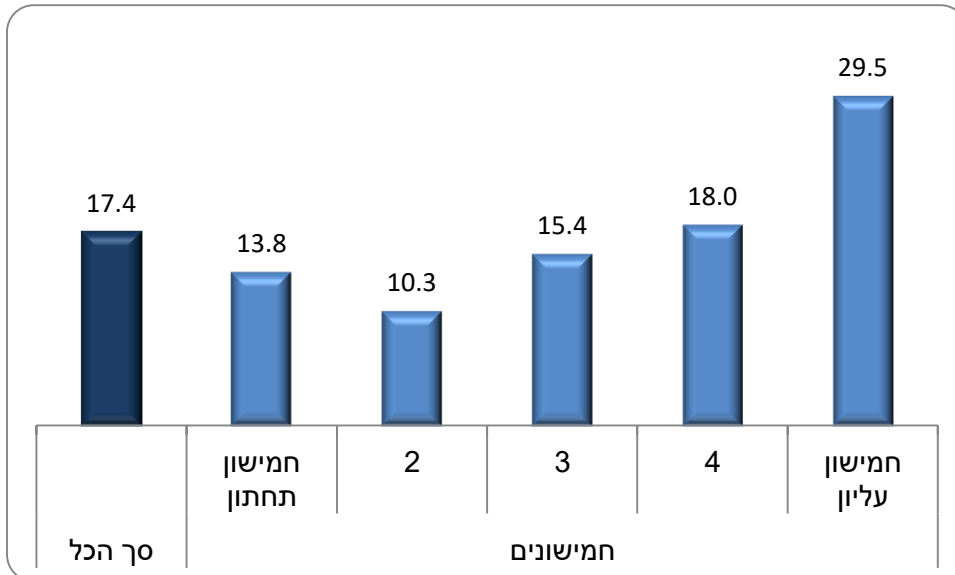


² מוציא לאור (מו"ל) הוא ארגון (ציבורי, ממשלתי, מסחרי או עמותה) האחראי להוצאת הכותר. ³ הנתונים אינם כוללים 2,175 כותרים שהוציאו לאור אנשים פרטיים.

נתונים מתוך סקר הוצאות משק הבית 2017

ההוצאה על ספרים (לא כולל ספרי לימוד) בשנת 2017 עמדה על 17.4 ש"ח לחודש בממוצע למשק בית. בחלוקה לחמישונים⁴ לפי הכנסה נטו לנפש סטנדרטית אפשר לראות שבמשקי בית בחמישון העליון מוציאים על ספרים בממוצע יותר מפי שניים מאשר בעשירון התחתון (29.5 ש"ח ו-13.8 ש"ח, בהתאמה).

תרשים 4 - הוצאה חודשית על ספרים במשקי בית לפי חמישוני הכנסה נטו לנפש סטנדרטית, ש"ח, 2017

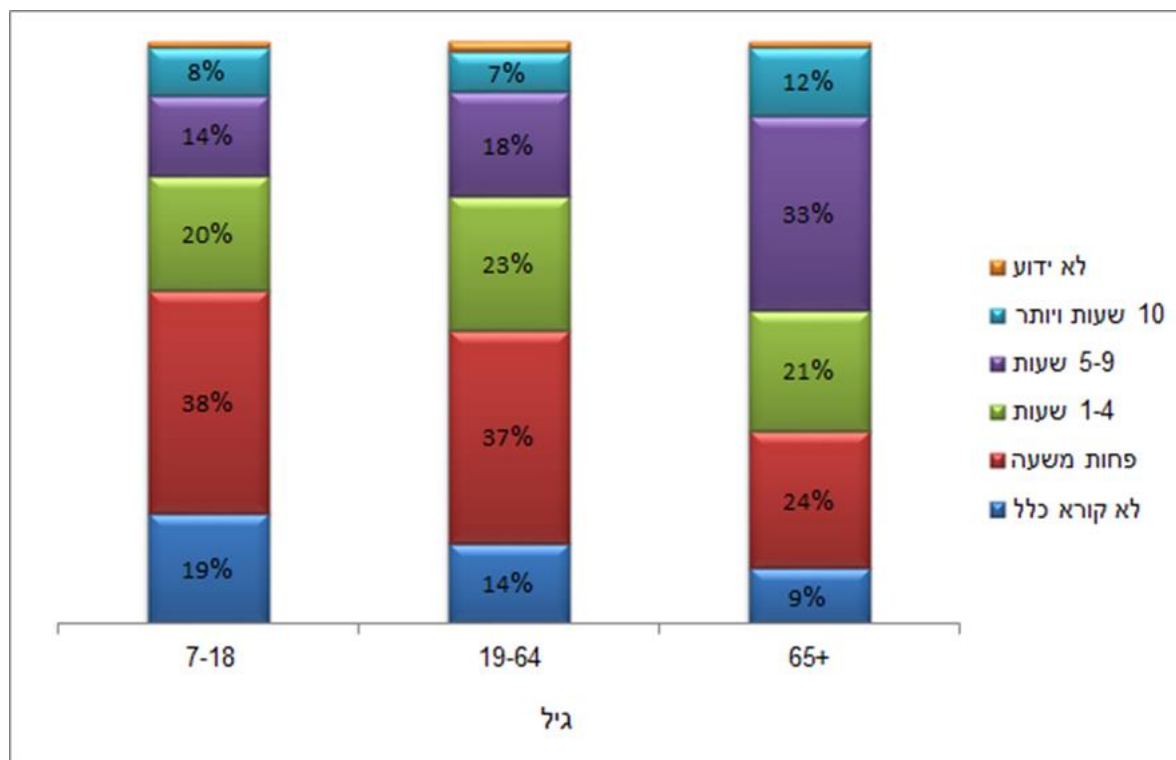


⁴ חמישון הכנסה הוא קבוצה הכוללת 20% ממשקי הבית. החמישונים מסודרים לפי גובה ההכנסה של משקי הבית, החל ממשק הבית עם ההכנסה הנמוכה ביותר בחמישון התחתון וכלה במשק הבית עם ההכנסה הגבוהה ביותר בחמישון העליון. הכנסה נטו לנפש סטנדרטית מחושבת באמצעות חלוקה של סך ההכנסות הכספיות השוטפות של משק הבית לאחר ניכוי תשלומי החובה וסך ההכנסות משירותים אשר יש למשק הבית כתוצאה משירותי דירה, במספר הנפשות הסטנדרטיות במשק הבית. נפש סטנדרטית הוא כלי כלכלי סטטיסטי המשמש לחישוב אומדנים של הכנסה לנפש והוצאה לנפש. גודל משק הבית משפיע על רמת החיים שאפשר לקיים מהכנסה נתונה. מקובל להניח, שמספר הנפשות במשק בית אינו משפיע באופן אחיד ושווה על רמת החיים האפשרית מהכנסה נתונה, משום שקיימים יתרונות לגודל. לכן נערך שקלול של מספר הנפשות לפי סולם אחיד. הסולם קובע כיחידת בסיס משק בית בן שתי נפשות; ככל שעולה מספר הנפשות, ניתן משקל שולי הולך ופוחת לכל נפש המתווספת למשק הבית.

נתונים מתוך סקר ארוך טווח 2017

נראה כי הרגלי הקריאה של הישראלים הולכים ומשתפרים עם הגיל. 45% מבני 65 ומעלה קוראים 5 שעות או יותר בשבוע, לעומת 22% מהצעירים בני 7-18. קרוב לחמישית (19%) מהצעירים אינם קוראים כלל (שלא למטרת לימודים).

תרשים 5 - מספר שעות קריאה לשם הנאה בשבוע, לפי גיל, 2017



ראו גם הודעה לתקשורת [נתונים על קריאת ספרים בישראל לרגל שבוע הספר העברי מתוך סקר מיומנויות בוגרים בישראל, 2014-2015](#)